

Исх. № 0125/2816-16/A3-22

АУДИТОРСКОЕ ЗАКЛЮЧЕНИЕ

независимой аудиторской компании
ООО «Р.О.С.ЭКСПЕРТИЗА»

Промежуточная сокращенная
финансовая отчетность
ООО «Правоурмийское»
за 6 месяцев, закончившихся
30 июня 2022 года,
(неаудировано)

ООО «Правоурмийское»**Промежуточная сокращенная финансовая отчетность за 6 месяцев, закончившихся 30 июня 2022 года****(неаудировано)***(в тысячах российских рублей, если не указано иное)***Содержание**

ЗАЯВЛЕНИЕ РУКОВОДСТВА ОБ ОТВЕТСТВЕННОСТИ.....	3
ЗАКЛЮЧЕНИЕ ПО ОБЗОРНОЙ ПРОВЕРКЕ	4

Промежуточная сокращенная финансовая отчетность:

Промежуточный сокращенный отчет о финансовом положении.....	6
Промежуточный сокращенный отчет о совокупном доходе	7
Промежуточный сокращенный отчет о движении денежных средств	8
Промежуточный сокращенный отчет об изменениях в капитале	9

Примечания к промежуточной сокращенной финансовой отчетности:

1. ОБЩИЕ СВЕДЕНИЯ О КОМПАНИИ И ЕЕ ДЕЯТЕЛЬНОСТИ.....	10
2. ОСНОВЫ ПОДГОТОВКИ И ПРЕДСТАВЛЕНИЯ ФИНАНСОВОЙ ОТЧЕТНОСТИ.....	10
3. ОСНОВНЫЕ ПОЛОЖЕНИЯ УЧЕТНОЙ ПОЛИТИКИ	11
4. СУЩЕСТВЕННЫЕ ДОПУЩЕНИЯ И ОЦЕНКИ В ПРИМЕНЕНИИ УЧЕТНОЙ ПОЛИТИКИ	11
5. ОПЕРАЦИИ СО СВЯЗАННЫМИ СТОРОНАМИ	12
6. ДЕНЕЖНЫЕ СРЕДСТВА И ЭКВИВАЛЕНТЫ.....	12
7. ДЕБИТОРСКАЯ ЗАДОЛЖЕННОСТЬ И АВАНСЫ ВЫДАННЫЕ	13
8. ЗАПАСЫ.....	13
9. ОСНОВНЫЕ СРЕДСТВА.....	14
10. ЛИЦЕНЗИИ НА ПРАВО ПОЛЬЗОВАНИЯ НЕДРАМИ.....	15
11. ВЕКСЕЛЯ.....	15
12. КРЕДИТЫ И ЗАЙМЫ	15
13. КРЕДИТОРСКАЯ ЗАДОЛЖЕННОСТЬ И АВАНСЫ ПОЛУЧЕННЫЕ	16
14. ОБЯЗАТЕЛЬСТВА ПО НАЛОГАМ, ИСКЛЮЧАЯ НАЛОГ НА ПРИБЫЛЬ.....	16
15. КАПИТАЛ	16
16. НАЛОГ НА ПРИБЫЛЬ.....	16
17. ОТЛОЖЕННЫЕ НАЛОГОВЫЕ АКТИВЫ И ОБЯЗАТЕЛЬСТВА	17
18. ВЫРУЧКА.....	17
19. СЕБЕСТОИМОСТЬ.....	18
20. АДМИНИСТРАТИВНЫЕ И КОММЕРЧЕСКИЕ РАСХОДЫ	18
21. ПРОЧИЕ ОПЕРАЦИОННЫЕ ДОХОДЫ/(РАСХОДЫ), НЕТТО	18
22. ФИНАНСОВЫЕ ДОХОДЫ/(РАСХОДЫ), НЕТТО.....	18
23. ФИНАНСОВЫЕ ИНСТРУМЕНТЫ.....	18
24. ФИНАНСОВЫЕ РИСКИ.....	19
25. УСЛОВНЫЕ И ДОГОВОРНЫЕ ОБЯЗАТЕЛЬСТВА.....	20
26. СОБЫТИЯ ПОСЛЕ ОТЧЕТНОЙ ДАТЫ.....	22

ООО «Правоурмийское»

Промежуточная сокращенная финансовая отчетность за 6 месяцев, закончившихся 30 июня 2022 года

(неаудировано)

(в тысячах российских рублей, если не указано иное)

ЗАЯВЛЕНИЕ РУКОВОДСТВА ОБ ОТВЕТСТВЕННОСТИ

Предоставленная отчетность, используемая независимыми аудиторами для отчета по обзорной проверке, отражает соответствующие обязанности руководства и независимых аудиторов в отношении сокращенной промежуточной финансовой отчетности ООО «Правоурмийское» (далее - Компания).

Руководство несет ответственность за предоставление промежуточной сокращенной финансовой отчетности, которая достоверно и объективно отражает финансовое состояние Компании на 30 июня 2022 года, а также результаты ее деятельности, движение денежных средств и изменение капитала за 6 месяцев 2022 года, в соответствии с МСФО (IAS) 34.


В подготовке, промежуточной сокращенной финансовой отчетности руководство несет ответственность за:

- соблюдение принципов ведения бухгалтерского учета в составлении промежуточной сокращенной финансовой отчетности;
- использование обоснованных применительно к обстоятельствам бухгалтерских оценок;
- исправление существенных ошибок, обнаруженных в промежуточной сокращенной финансовой отчетности в соответствии с Международными стандартами финансовой отчетности;
- подготовку промежуточной сокращенной финансовой отчетности на основании концепции действующего предприятия, в тех случаях, когда нет фактов, подтверждающих, что предприятие не будет продолжать деятельность в обозримом будущем.

Руководство также несет ответственность за:

- разработку, внедрение и поддержание системы внутреннего контроля, связанной с подготовкой и объективным представлением промежуточной сокращенной финансовой отчетности;
- своевременное предоставление данных, раскрывающих с достаточной степенью точности финансовое положение Компании и позволяющих обеспечить соответствие промежуточной сокращенной финансовой отчетности МСФО (IAS) 34;
- ведение бухгалтерского учета по локальным стандартам той страны, в которой Компания ведет свою хозяйственную деятельность;
- принятие доступных ему мер для защиты активов Компании;
- предотвращение и выявление фактов мошенничества и прочих злоупотреблений.

Промежуточная сокращенная финансовая отчетность, составлена за 6 месяцев 2022 года, и сопоставимые показатели 2021 года, одобрена 29 августа 2022 года:


Корытов И.В.
Генеральный директор
29 августа 2022 года

ЗАКЛЮЧЕНИЕ ПО ОБЗОРНОЙ ПРОВЕРКЕ

Введение

Мы провели обзорную проверку прилагаемой промежуточной сокращенной финансовой отчетности общества с ограниченной ответственностью «Правоурмийское» (далее — Компания), которая включает: промежуточный баланс по состоянию на 30 июня 2022 года, соответствующие промежуточные отчеты о прибылях и убытках и прочем совокупном доходе за шесть месяцев, а также соответствующие промежуточные отчеты об изменениях в капитале и движении денежных средств за шестимесячный период, закончившийся на указанную дату, и примечания.

Руководство несет ответственность за подготовку и представление данной промежуточной сокращенной финансовой отчетности в соответствии с Международным стандартом финансовой отчетности МСФО (IAS) 34 «Промежуточная финансовая отчетность» (МСФО (IAS) 34). Наша обязанность заключается в том, чтобы сделать вывод по данной промежуточной сокращенной финансовой отчетности на основании проведенной нами обзорной проверки.

Объем работ по обзорной проверке

Мы провели обзорную проверку в соответствии с Международным стандартом, применимым к обзорным проверкам, 2410 («Обзорная проверка промежуточной финансовой информации, проводимая независимым аудитором организации»). Обзорная проверка промежуточной финансовой информации включает в себя проведение опросов персонала, главным образом, сотрудников, ответственных за финансовые вопросы и вопросы бухгалтерского учета, а также выполнение аналитических и иных процедур, связанных с обзорной проверкой. Объем процедур, выполняемых в ходе обзорной проверки, существенно меньше, чем при проведении аудита в соответствии с Международными стандартами аудита, что не позволяет нам получить необходимую степень уверенности в том, что мы обнаружили все существенные факты, которые могли бы быть выявлены в ходе проведения аудита.

Соответственно, мы не выражаем аудиторское мнение.

Вывод

В ходе проведенной нами обзорной проверки мы не обнаружили фактов, которые позволяли бы нам полагать, что прилагаемая промежуточная сокращенная финансовая отчетность не была подготовлена во всех существенных аспектах в соответствии с МСФО (IAS) 34.

Мы обращаем Ваше внимание, что Компанией в отчетном периоде произведено значительное количество сделок со связанными сторонами, и в Компании на конец отчетного периода имеется значительное количество остатков по расчетам со связанными сторонами. В ходе своей деятельности Компания может вступать в сделки со связанными сторонами, как на рыночных, так и на не рыночных условиях.

Потехин Владимир Владимирович (ОРНЗ 22006024920) действующий от имени аудиторской организации на основании доверенности № 5 от 17 марта 2022 года

Заместитель Генерального директора
Потехин Владимир Владимирович (ОРНЗ 22006024920)

Руководитель аудита, по результатам которого составлено
аудиторское заключение



Аудиторская организация:

Общество с ограниченной ответственностью «Р.О.С.ЭКСПЕРТИЗА»,
ОГРН 1027739273946,
127055, г. Москва, Тихвинский пер., д. 7, стр. 3, кабинет 20,
член Саморегулируемой организации аудиторов Ассоциации «Содружество» (СРО ААС),
ОРНЗ 12006033851


29 августа 2022 года

ООО «Правоурмийское»

**Промежуточный сокращенный отчет о финансовом положении по состоянию на 30 июня 2022 года
(неаудировано)**

(в тысячах российских рублей, если не указано иное)

	Прим.	На 30 июня 2022	На 31 декабря 2021
АКТИВЫ			
Внеоборотные активы			
Основные средства	9	3 373 910	3 003 061
Лицензии на право пользования недрами	10	2 492 612	2 560 676
Нематериальные активы		21 879	19 427
Итого		5 888 401	5 583 164
Оборотные активы			
Запасы	8	1 381 276	1 259 844
Дебиторская задолженность и авансы выданные	7	477 979	320 563
Авансы по налогу на прибыль		126	126
НДС к возмещению		166	12 842
Денежные средства и эквиваленты	6	8 592	1 549
Итого		1 868 139	1 594 924
ИТОГО АКТИВЫ		7 756 540	7 178 088
КАПИТАЛ И ОБЯЗАТЕЛЬСТВА			
КАПИТАЛ			
Доля участников			
Уставный капитал	15	15 600	15 600
Добавочный капитал		2 522 686	2 522 686
Нераспределенная прибыль/ (убыток)		300 414	(48 665)
Итого		2 838 700	2 489 621
ОБЯЗАТЕЛЬСТВА			
Долгосрочные обязательства			
Кредиты и займы	12	1 076 154	1 073 287
Векселя	11	1 480 350	1 433 014
Обязательства по аренде		14 106	19 868
Резерв на восстановление окружающей среды		37 329	33 936
Отложенные налоговые обязательства	17	630 672	630 672
Итого		3 238 611	3 190 777
Краткосрочные обязательства			
Кредиты и займы	12	14 982	15 153
Обязательства по аренде		11 121	15 556
Кредиторская задолженность и авансы полученные	13	1 530 812	1 419 934
Обязательства по налогам, исключая налог на прибыль	14	122 314	47 047
Итого		1 679 229	1 497 690
ИТОГО КАПИТАЛ И ОБЯЗАТЕЛЬСТВА		7 756 540	7 178 088


 Корытов И.Е.
 Генеральный директор
 29 августа 2022 года


ООО «Правоурмийское»

Промежуточный сокращенный отчет о совокупном доходе за 6 месяцев, закончившихся 30 июня 2022 года

(неаудировано)

(в тысячах российских рублей, если не указано иное)

	Прим.	За 6 месяцев 2022	За 6 месяцев 2021
Выручка от реализации	18	1 622 797	1 204 997
Себестоимость	19	(875 025)	(667 747)
Валовая прибыль/(убыток)		747 772	537 250
Административные и коммерческие расходы	20	(228 237)	(115 280)
Прочие операционные доходы /(расходы), нетто	21	(77 476)	(17 838)
Операционная прибыль/(убыток)		442 059	404 132
Финансовые доходы/(расходы), нетто	22	(92 980)	(99 786)
Прибыль/(убыток) до налогообложения		349 079	304 346
Налог на прибыль	16	-	-
Чистая прибыль/(убыток)		349 079	304 346
Совокупный доход/(расход)		349 079	304 346
Прибыль/(убыток), приходящаяся на доли участников		349 079	304 346


Корытов И.В.
Генеральный директор
29 августа 2022 года

ООО «Правоурмийское»

Промежуточный сокращенный отчет о движении денежных средств за 6 месяцев, закончившихся 30 июня 2022 года

(неаудировано)

(в тысячах российских рублей, если не указано иное)


	Прим.	За 6 месяцев 2022	За 6 месяцев 2021
Операционная деятельность			
Поступления от покупателей		1 681 636	1 137 068
Прочие поступления		23 933	95 736
Платежи поставщикам товаров, работ, услуг, сырья и иных оборотных активов		(507 896)	(384 764)
Оплата труда		(204 029)	(182 837)
Прочие платежи		(428 714)	(358 330)
Оплата налогов		(70 198)	(72 510)
Денежный поток от операционной деятельности		494 732	234 363
Инвестиционная деятельность			
Приобретение основных средств		(473 296)	(231 455)
Денежный поток от инвестиционной деятельности		(473 296)	(231 455)
Финансовая деятельность			
Погашение кредитов и займов		(14 382)	-
Денежный поток от финансовой деятельности		(14 382)	-
Эффект от пересчета в валюту представления		(11)	-
Чистое увеличение/(уменьшение) денежных средств и эквивалентов		7 043	2 908
Денежные средства на начало периода	6	1 549	1 210
Денежные средства на конец периода	6	8 592	4 118

Корытов И.В.
Генеральный директор
29 августа 2022 года

ООО «Правоурмийское»**Промежуточный сокращенный отчет об изменениях в капитале за 6 месяцев, закончившихся 30 июня 2022 года****(неаудировано)***в тысячах российских рублей, если не указано иное)*

	Уставный капитал	Добавочный капитал	Нераспределенная прибыль/(убыток)	Итого
На 31 декабря 2019 года	15 600	2 521 855	(364 956)	2 172 499
Совокупный доход за год	-	831	(303 860)	(303 029)
На 31 декабря 2020 года	15 600	2 522 686	(668 817)	1 869 469
Совокупный доход за 6 месяцев 2021 года	-	-	304 346	304 346
На 30 июня 2021 года	15 600	2 522 686	(364 471)	2 173 815

	Уставный капитал	Добавочный капитал	Нераспределенная прибыль/(убыток)	Итого
На 31 декабря 2020 года	15 600	2 522 686	(668 817)	1 869 469
Совокупный доход за год	-	-	620 152	620 152
На 31 декабря 2021 года	15 600	2 522 686	(48 665)	2 489 621
Совокупный доход за 6 месяцев 2022 года	-	-	349 079	349 079
На 30 июня 2022 года	15 600	2 522 686	300 414	2 838 700



Корытов И.В.
Генеральный директор
29 августа 2022 года

ООО «Правоурмийское»

Примечания к промежуточной сокращенной финансовой отчетности за 6 месяцев, закончившихся 30 июня 2022 года

(неаудировано)

(в тысячах российских рублей, если не указано иное)

1. ОБЩИЕ СВЕДЕНИЯ О КОМПАНИИ И ЕЕ ДЕЯТЕЛЬНОСТИ

ООО «Правоурмийское» (далее – Компания) является Обществом с ограниченной ответственностью, учрежденным 21 марта 2007 года в соответствии с законодательством Российской Федерации. Основным видом деятельности Компании является добыча оловянно-медной руды и производство концентратов из руды и изделий из концентратов. Постоянное место деятельности Компании - Российская Федерация.

Уставный капитал Компании на 30 июня 2022 года составляет 15 600 тысяч рублей. Владельцами Компании по состоянию на 30 июня 2022 года являются:

Наименование учредителя	Доля в уставном капитале Компании	
	На 30 июня 2022	На 31 декабря 2021
Публичное акционерное общество «Русолово»	33,33%	33,33%
Общество с ограниченной ответственностью «Новосибирский оловянный комбинат»	26,28%	26,28%
Общество с ограниченной ответственностью «АлданВзрывПром»	24,99%	24,99%
Общество с ограниченной ответственностью «ЛАДЬЯ РИВЕР»	8,39%	8,39%
Общество с ограниченной ответственностью «СЕВЕРНОЕ ГОРНО-РУДНОЕ ПРОИЗВОДСТВО»	7,01%	7,01%
Итого	100%	100%

Компания зарегистрирована в России, Хабаровский край, район Солнечный, поселок Горный, ул. Ленина д.26А.

2. ОСНОВЫ ПОДГОТОВКИ И ПРЕДСТАВЛЕНИЯ ФИНАНСОВОЙ ОТЧЕТНОСТИ

2.1. Заявление о соответствии финансовой отчетности Международным стандартам финансовой отчетности (МСФО)

Настоящая промежуточная сокращенная финансовая отчетность, подготовлена в соответствии с Международным стандартом бухгалтерского учета «Промежуточная финансовая отчетность» МСФО (IAS) 34. Промежуточная сокращенная финансовая отчетность не включает полного объема информации, требуемого для раскрытия при подготовке годовой финансовой отчетности, и подлежит рассмотрению совместно с годовой финансовой отчетностью Компании за 12 месяцев, закончившихся 31.12.2021 года, и подготовленной в соответствии с МСФО.

2.2. Основы подготовки финансовой отчетности

Компания ведет бухгалтерский учет и составляет бухгалтерскую отчетность в соответствии с Федеральным законом «О бухгалтерском учете» от 06.12.2011 №402-ФЗ и Положениями о бухгалтерском учете и отчетности в Российской Федерации (ПБУ).

Прилагаемая промежуточная сокращенная финансовая отчетность была подготовлена на основании данных бухгалтерского учета и надлежащим образом скорректирована с целью соблюдения требований международных стандартов финансовой отчетности (МСФО).

Международные стандарты финансовой отчетности включают стандарты и интерпретации, утвержденные Комитетом по международным стандартам финансовой отчетности (КИМСФО), включая международные стандарты бухгалтерского учета (МСБУ) и интерпретации, опубликованные Комитетом по интерпретациям международных стандартов финансовой отчетности (КИМСФО).

2.3. Функциональная валюта и валюта представления финансовой отчетности

Национальной валютой Российской Федерации является российский рубль, являющийся функциональной валютой и валютой представления Компании, поскольку он отражает экономическую суть ее операций.

Прилагаемая финансовая отчетность представлена в российских рублях.

Операции, выраженные в иностранных валютах, при первоначальном признании пересчитываются в функциональную валюту по курсу, действующим на дату совершения операции.

Монетарные статьи, выраженные в иностранных валютах, пересчитываются в функциональную валюту по обменным курсам, действующим на отчетную дату. Разницы, возникающие при пересчете, отражаются в отчете о совокупном доходе.

Немонетарные статьи, отражаемые по справедливой стоимости, пересчитываются по обменным курсам, действующим на дату оценки.

2.4. Принцип непрерывности деятельности

Прилагаемая промежуточная сокращенная финансовая отчетность была подготовлена исходя из допущения непрерывности деятельности, в соответствии с которым реализация активов и погашение обязательств происходит в ходе обычной деятельности.

Способность Компании реализовывать свои активы, а также ее деятельность в будущем могут быть подвержены значительному влиянию текущей и будущей экономической ситуации в России. Прилагаемая промежуточная сокращенная финансовая отчетность не содержит никаких корректировок, необходимых в том случае, если бы Компания не могла продолжать свою деятельность в соответствии с допущением.

2.5. Применение новых и пересмотренных интерпретаций международных стандартов финансовой отчетности

В 2022 году Компания начала применять все стандарты МСФО (IFRS), а также изменения к ним и их интерпретации, которые вступили в силу с 1 января 2022 года и имеют отношение к ее деятельности.

(а) Поправки МСФО и новые разъяснения, ставшие обязательными к применению в текущем году

В текущем году Компания применила ряд поправок к МСФО и новые разъяснения, опубликованные Комитетом по международным стандартам финансовой отчетности (КМСФО), являющиеся обязательными к применению в отношении отчетного периода, начавшегося 1 января 2022 года или позже.

- МСФО (IFRS) №1 «Первое применение Международных стандартов финансовой отчетности» (дополнение);
- МСФО (IFRS) №3 «Объединения бизнесов» (дополнение);
- МСФО (IFRS) №9 «Финансовые инструменты» (дополнение);
- МСФО (IAS) №16 «Основные средства» (дополнение);
- МСФО (IFRS) №16 «Аренда» (дополнение);
- МСФО (IAS) №37 «Резервы, условные обязательства и условные активы» (дополнение).

Указанные поправки не оказали существенного влияния на финансовую отчетность.

(б) Новые и пересмотренные МСФО - выпущенные, но еще не вступившие в силу

Продажа или взнос активов в ассоциированную организацию или совместное предприятие инвестором - Поправки к МСФО (IFRS) 10 и МСФО (IAS) 28 (выпущены 11 сентября 2014 г. и вступают в силу для годовых периодов, начинающихся после даты, определенной Советом по международным стандартам финансовой отчетности);

МСФО (IFRS) 17 "Договоры страхования" (выпущен 18 мая 2017 г. и вступает в силу для годовых периодов, начинающихся 1 января 2023 г. или после этой даты);

Поправки к МСФО (IFRS) 17 и поправки к МСФО (IFRS) 4 (выпущены 25 июня 2020 года и вступают в силу для годовых периодов, начинающихся 1 января 2023 года или после этой даты);

Классификация обязательств как краткосрочные или долгосрочные, отсрочка вступления в силу - Поправки к МСФО (IAS) 1 (выпущены 15 июля 2020 г. и вступают в силу для годовых периодов, начинающихся 1 января 2023 г. или после этой даты);

Поправки к МСФО (IAS) 1 и Положению о практике МСФО 2: "Раскрытие информации об учетной политике" (выпущены 12 февраля 2021 г. и вступают в силу для годовых периодов, начинающихся 1 января 2023 г. или после этой даты);

Поправки к МСФО (IAS) 8: Определение бухгалтерских оценок (выпущены 12 февраля 2021 г. и вступают в силу для годовых периодов, начинающихся 1 января 2023 г. или после этой даты);

Отложенный налог, связанный с активами и обязательствами, возникающими в результате одной операции - Поправки к МСФО (IAS) 12 (выпущены 7 мая 2021 года и вступают в силу для годовых периодов, начинающихся 1 января 2023 года или после этой даты).

Указанные поправки не окажут существенного влияния на финансовую отчетность.

3. ОСНОВНЫЕ ПОЛОЖЕНИЯ УЧЕТНОЙ ПОЛИТИКИ

Положения учетной политики, которые были использованы при подготовке настоящей промежуточной сокращенной финансовой отчетности, соответствуют положениям учетной политики, которые применялись и были приведены в годовой финансовой отчетности Компании по МСФО за год, закончившийся 31 декабря 2021 года за исключением поправок к стандартам, вступившим в силу с 1 января 2022 года, приведенных выше.

4. СУЩЕСТВЕННЫЕ ДОПУЩЕНИЯ И ОЦЕНКИ В ПРИМЕНЕНИИ УЧЕТНОЙ ПОЛИТИКИ

Существенные суждения, оценочные значения и допущения, использованные при составлении настоящей промежуточной сокращенной финансовой отчетности, соответствуют суждениям, оценочным значениям и

ООО «Правоурмийское»**Примечания к промежуточной сокращенной финансовой отчетности за 6 месяцев, закончившихся 30 июня 2022 года****(неаудировано)***(в тысячах российских рублей, если не указано иное)*

допущениям, которые применялись и были приведены в годовой финансовой отчетности Компании по МСФО за год, закончившийся 31 декабря 2021 года

5. ОПЕРАЦИИ СО СВЯЗАННЫМИ СТОРОНАМИ

Связанными считаются стороны, одна из которых имеет возможность контролировать или осуществлять значительное влияние на операционные и финансовые решения другой стороны. При решении вопроса о том, являются ли стороны связанными, принимается во внимание содержание взаимоотношений сторон, а не только их юридическая форма.

Характер взаимоотношений с теми связанными сторонами, с которыми Компания осуществляла значительные операции или имеет значительный остаток по счетам расчетов на 30 июня 2022 года, представлен ниже.

Для целей настоящей промежуточной сокращенной финансовой отчетности стороны признаются связанными, если одна из сторон имеет возможность контролировать другую сторону, что является основой общего контроля или осуществления значительного влияния над другой стороной в принятии финансовых и операционных решений соответственно определению IAS «Операции со связанными сторонами».

Связанные стороны могут вступать в сделки, в которые несвязанные стороны вступать не могут и сделки между связанными сторонами невозможно совершить на таких же условиях (сроки, количество, гонорар) как сделки между несвязанными сторонами. Сделки, произведенные между связанными сторонами, были произведены в порядке обычной деятельности по обычным разумным коммерческим условиям.

Остатки по расчетам со связанными сторонами:

По состоянию на 30 июня 2022 и 31 декабря 2021 года по существенным операциям со связанными сторонами имелись следующие остатки:

	На 30 июня 2022		На 31 декабря 2021	
	Активы	Обязательства	Активы	Обязательства
Дебиторская задолженность и авансы выданные	373 849		133 538	-
Кредиты и займы, векселя		(1 923 802)		(1 873 559)
Кредиторская задолженность и авансы полученные		(54 698)		(94 851)
Обязательства по аренде		-		(825)

Обороты со связанными сторонами:

Существенные операции, проведенные Компанией со связанными сторонами:

	За 6 месяцев 2022	За 6 месяцев 2021
Выручка от реализации	1 622 797	1 204 997
Приобретение услуг, материалов, внеоборотных активов	(119 816)	(68 587)
Прочие доходы	8 794	13 369
Проценты к уплате	(73 248)	(73 523)

Компанией выдано поручительство связанным сторонам в сумме договора займа в золоте на величину не более 8 250 000 грамм золота 25 сентября 2019 года. Срок погашения займа 30 августа 2024 года.

6. ДЕНЕЖНЫЕ СРЕДСТВА И ЭКВИВАЛЕНТЫ

	На 30 июня 2022	На 31 декабря 2021
Денежные средства в кассе	67	1
Денежные средства на расчетных счетах в банке – рубль РФ	8 505	1 515
Денежные средства в валюте – доллары США	20	33
Итого	8 592	1 549

ООО «Правоурмийское»

Примечания к промежуточной сокращенной финансовой отчетности за 6 месяцев, закончившихся 30 июня 2022 года

(неаудировано)

(в тысячах российских рублей, если не указано иное)

7. ДЕБИТОРСКАЯ ЗАДОЛЖЕННОСТЬ И АВАНСЫ ВЫДАННЫЕ

	На 30 июня 2022	На 31 декабря 2021
Финансовые активы		
Дебиторская задолженность покупателей и заказчиков (за вычетом резерва в размере 0 тыс. руб. (2021: 0 тыс. руб.))	380 945	128 606
Прочая дебиторская задолженность (за вычетом резерва в размере 0 тыс. руб. (2021: 0 тыс. руб.))	29 743	106 178
Нефинансовые активы		
Авансы выданные	67 291	85 779
Итого	477 979	320 563

8. ЗАПАСЫ

	На 30 июня 2022	На 31 декабря 2021
Готовая продукция (оловянный концентрат)	421 270	608 233
Рудные отвалы	655 584	258 741
Олово на стадии переработки по производственной себестоимости	1 959	128 950
Прочие запасы и материалы (с учетом резерва на обесценение в размере 36 766 тыс. руб., 2021: 26 586 тыс. руб.)	302 046	260 209
Товары для перепродажи	417	3 711
Итого	1 381 276	1 259 844

ООО «Правоурмийское»

**Примечания к промежуточной сокращенной финансовой отчетности за 6 месяцев, закончившихся 30 июня 2022 года
(неаудировано)**

(в тысячах российских рублей, если не указано иное)

9. ОСНОВНЫЕ СРЕДСТВА

	Здания и сооружения	Машины и оборудование	Транспорт	Незавершенное строительство	Всего
<i>Первоначальная стоимость</i>					
На 31 декабря 2020 года	603 654	569 856	140 507	1 551 128	2 865 145
Поступление	-	-	-	927 658	927 658
Ввод в эксплуатацию	565 793	149 712	65 232	(780 737)	-
Выбытие	(860)	(102 184)	(27 904)	-	(130 948)
На 31 декабря 2021 года	1 168 587	617 384	177 835	1 698 049	3 661 855
Поступление	-	-	-	498 207	498 207
Ввод в эксплуатацию	68 147	7 646	21 324	(97 117)	-
Выбытие	(2 095)	(82 862)	(157)	-	(85 114)
Реклассификация	-	97 174	18 548	-	115 722
На 30 июня 2022 года	1 234 639	639 342	217 550	2 099 139	4 190 670
<i>Наколенная амортизация</i>					
На 31 декабря 2020 года	(232 275)	(269 166)	(109 933)	-	(611 374)
Поступление	(53 925)	(57 986)	(29 860)	-	(141 771)
Выбытие	860	68 724	24 767	-	94 351
На 31 декабря 2021 года	(285 340)	(258 428)	(115 026)	-	(658 794)
Поступление	(52 872)	(27 822)	(18 575)	-	(99 269)
Выбытие	23 899	33 062	64	-	57 025
Реклассификация	-	(97 174)	(18 548)	-	(115 722)
На 30 июня 2022 года	(314 313)	(350 362)	(152 085)	-	(816 760)
<i>Остаточная стоимость</i>					
На 31 декабря 2020 года	371 378	300 690	30 573	1 551 128	2 253 769
На 31 декабря 2021 года	883 247	358 956	62 809	1 698 049	3 003 061
На 30 июня 2022 года	920 326	288 980	65 465	2 099 139	3 373 910

ООО «Правоурмийское»

Примечания к промежуточной сокращенной финансовой отчетности за 6 месяцев, закончившихся 30 июня 2022 года

(неаудировано)

(в тысячах российских рублей, если не указано иное)

10. ЛИЦЕНЗИИ НА ПРАВО ПОЛЬЗОВАНИЯ НЕДРАМИ

	Лицензия на добычу олова и попутных компонентов	Всего
Первоначальная стоимость		
На 31 декабря 2020 года	2 675 208	2 675 208
Поступление	-	-
Выбытие	-	-
На 31 декабря 2021 года	2 675 208	2 675 208
Поступление	-	-
Выбытие	-	-
На 30 июня 2022 года	2 675 208	2 675 208
Наколенная амортизация		
На 31 декабря 2020 года	-	-
Поступление	(114 532)	(114 532)
Выбытие	-	-
На 31 декабря 2021 года	(114 532)	(114 532)
Поступление	(68 064)	(68 064)
Выбытие	-	-
На 30 июня 2022 года	(182 596)	(182 596)
Остаточная стоимость		
На 31 декабря 2020 года	2 675 208	2 675 208
На 31 декабря 2021 года	2 560 676	2 560 676
На 30 июня 2022 года	2 492 612	2 492 612

11. ВЕКСЕЛЯ

	% ставка	На 30 июня 2022	На 31 декабря 2021
Долгосрочные векселя в рублях			
ПАО «Селигдар», связанная сторона	8%	735 191	711 683
АО «Золото Селигдара», связанная сторона	8%	745 159	721 331
Итого		1 480 350	1 433 014

12. КРЕДИТЫ И ЗАЙМЫ

	% ставка	На 30 июня 2022	На 31 декабря 2021
Долгосрочные займы в рублях			
Облигационный заем	9,5%	632 702	632 702
ПАО «Русолово», связанная сторона	8%	443 452	440 585
Краткосрочная часть долгосрочных займов в рублях			
Облигационный заем %	9,5%	14 982	15 153
Итого		1 091 136	1 088 440

ООО «Правоурмийское»**Примечания к промежуточной сокращенной финансовой отчетности за 6 месяцев, закончившихся 30 июня 2022 года****(неаудировано)***(в тысячах российских рублей, если не указано иное)***13. КРЕДИТОРСКАЯ ЗАДОЛЖЕННОСТЬ И АВАНСЫ ПОЛУЧЕННЫЕ**

	На 30 июня 2022	На 31 декабря 2021
Торговая кредиторская задолженность	1 435 599	969 190
Задолженность перед персоналом	60 485	52 696
Прочая кредиторская задолженность	34 728	398 048
Итого	1 530 812	1 419 934

14. ОБЯЗАТЕЛЬСТВА ПО НАЛОГАМ, ИСКЛЮЧАЯ НАЛОГ НА ПРИБЫЛЬ

Задолженность по налогам представлена следующими налогами:

	На 30 июня 2022	На 31 декабря 2021
Налог на добавленную стоимость	81 245	37 211
Страховые взносы в пенсионный фонд и фонд социального страхования	37 687	6 341
Налог на доходы физических лиц	2 740	2 721
Налог на имущество	553	685
Прочие налоги	89	89
Итого	122 314	47 047

15. КАПИТАЛ**Уставный капитал**

Компания образована как общество с ограниченной ответственностью и, как таковая, не имеет права выпускать акции. На 30 июня 2022 и 31 декабря 2021 года уставный капитал Компании составлял 15 600 тыс. руб.

Прибыль, подлежащая распределению

Согласно законодательству Российской Федерации, Компания распределяет прибыль в виде дивидендов или переводит в состав резервного фонда на основе данных бухгалтерской отчетности, подготовленной в соответствии с правилами бухгалтерского учета Российской Федерации.

Согласно законодательству Российской Федерации распределению подлежит чистая прибыль. Размер прибыли/(убытка) текущего года, отраженный в опубликованной бухгалтерской отчетности Компании за 6 месяцев 2022 года, составленной в соответствии с законодательством, равен 405 823 тыс. руб. (6 мес. 2021: 379 662 тыс. руб.).

Дивиденды по результатам 6 месяцев 2022, 12 месяцев 2021 года не были объявлены, прибыль в течение 6 месяцев 2022 и 12 месяцев 2021 года не распределялась. На дату утверждения промежуточной финансовой отчетности за 6 месяцев 2022 года решение о выплате дивидендов принято не было.

16. НАЛОГ НА ПРИБЫЛЬ

	За 6 месяцев 2022	За 6 месяцев 2021
Текущий налог на прибыль	-	-
Отложенный налог на прибыль	-	-
Итого	-	-

Соотношение между теоретической суммой налога на прибыль, рассчитанной с применением ставки налога, действующей на территории Российской Федерации и фактической суммой налога на прибыль представлено следующим образом:

	За 6 месяцев 2022	За 6 месяцев 2021
Прибыль до налогообложения	349 079	304 346
Налоговая ставка	20%	20%
Теоретический налог на прибыль	(69 815)	(60 869)
Льгота по налогу на прибыль	69 815	60 869
Итого	-	-

ООО «Правоурмийское»

Примечания к промежуточной сокращенной финансовой отчетности за 6 месяцев, закончившихся 30 июня 2022 года

(неаудировано)

(в тысячах российских рублей, если не указано иное)

17. ОТЛОЖЕННЫЕ НАЛОГОВЫЕ АКТИВЫ И ОБЯЗАТЕЛЬСТВА

	На 30 июня 2022	На 31 декабря 2021
Отложенные налоговые активы	-	-
Отложенные налоговые обязательства	(630 672)	(630 672)
Отложенные налоговые активы/(обязательства), нетто	(630 672)	(630 672)

Движение отложенных активов и обязательств по налогу на прибыль:

	За 6 месяцев 2022	За 6 месяцев 2021
На 1 января 2022 и 1 января 2021 года	(630 672)	(630 672)
Прибыль/(убыток) по отложенному налогу, отраженному в отчете о совокупном доходе	-	-
На 30 июня 2022 и 30 июня 2021 года	(630 672)	(630 672)

ОТЛОЖЕННЫЕ НАЛОГОВЫЕ ОБЯЗАТЕЛЬСТВА:

	На 31 декабря 2021	Доход/(расход) по отложенному налогу, отраженный в отчете о совокупном доходе и капитале	На 30 июня 2022
Незавершенное производство	(2 783)	-	(2 783)
Основные средства (включая лицензии)	(627 889)	-	(627 889)
Итого	(630 672)	-	(630 672)

	На 31 декабря 2020	Доход/(расход) по отложенному налогу, отраженный в отчете о совокупном доходе и капитале	На 30 июня 2021
Незавершенное производство	(2 783)	-	(2 783)
Основные средства (включая лицензии)	(627 889)	-	(627 889)
Итого	(630 672)	-	(630 672)

18. ВЫРУЧКА

	За 6 месяцев 2022	За 6 месяцев 2021
Реализации оловянного концентрата	1 591 807	1 204 997
Реализация вольфрамового концентрата	30 990	-
Итого	1 622 797	1 204 997

Вся выручка от реализации концентратов была получена от связанной стороны, ПАО «Русолово», по договору купли-продажи.

	За 6 месяцев 2022	За 6 месяцев 2021
Валовая прибыль/(убыток)	747 772	537 250
Административные и коммерческие расходы	(228 237)	(115 280)
Амортизация	169 648	120 293
ЕБИТДА	689 183	542 263

ООО «Правоурмийское»**Примечания к промежуточной сокращенной финансовой отчетности за 6 месяцев, закончившихся 30 июня 2022 года****(неаудировано)***(в тысячах российских рублей, если не указано иное)***19. СЕБЕСТОИМОСТЬ**

	За 6 месяцев 2022	За 6 месяцев 2021
Расходы на персонал	(267 651)	(189 877)
Амортизация основных средств и нематериальных активов	(101 584)	(70 215)
Амортизация лицензии на право пользования недрами	(68 064)	(50 078)
Сырье, материалы и запасные части	(424 726)	(241 512)
Производственные услуги сторонних организаций	(95 890)	(69 438)
Изменение в запасах незавершенного производства и готовой продукции	82 890	(46 627)
Итого	(875 025)	(667 747)

Компания, согласно нормам Налогового кодекса Российской Федерации, применяет ставку по НДС 0% при добыче оловянного концентрата на участке недр, расположенном на территории Дальневосточного федерального округа.

20. АДМИНИСТРАТИВНЫЕ И КОММЕРЧЕСКИЕ РАСХОДЫ

	За 6 месяцев 2022	За 6 месяцев 2021
Расходы на оплату труда	(65 079)	(17 837)
Материалы	(6 101)	(2 032)
Услуги сторонних организаций	(129 375)	(76 976)
Налоги	(1 298)	(1 094)
Прочие	(26 384)	(17 341)
Итого	(228 237)	(115 280)

21. ПРОЧИЕ ОПЕРАЦИОННЫЕ ДОХОДЫ/(РАСХОДЫ), НЕТТО

	За 6 месяцев 2022	За 6 месяцев 2021
Доходы от продажи материалов и основных средств	29 837	33 571
Расходы от продажи материалов и основных средств	(52 175)	(27 717)
Штрафы, пени, госпошлины	(556)	(13 621)
Резерв на рекультивацию	(3 393)	(2 763)
Прочие доходы/(расходы), нетто	(51 189)	(7 308)
Итого	(77 476)	(17 838)

22. ФИНАНСОВЫЕ ДОХОДЫ/(РАСХОДЫ), НЕТТО

	За 6 месяцев 2021	За 6 месяцев 2020
Проценты к получению	24	17
Проценты по кредитам и займам к уплате	(94 384)	(94 628)
Проценты по обязательствам по аренде	(2 007)	(5 490)
Курсовые разницы, нетто	3 387	315
Итого	(92 980)	(99 786)

23. ФИНАНСОВЫЕ ИНСТРУМЕНТЫ

Справедливая стоимость финансовых инструментов примерно равна их балансовой стоимости.

Справедливая стоимость финансовых активов и обязательств определяется следующим образом:

- справедливая стоимость прочих финансовых активов и финансовых обязательств определяется в соответствии с общепринятыми моделями на основе анализа дисконтированных денежных потоков с использованием таких параметров, как рыночные котировки процентных ставок, форвардные курсы.

Справедливая стоимость финансовых активов и обязательств Общества включена в уровень 2 иерархии справедливой стоимости.

ООО «Правоурмийское»

Примечания к промежуточной сокращенной финансовой отчетности за 6 месяцев, закончившихся 30 июня 2022 года

(неаудировано)

(в тысячах российских рублей, если не указано иное)

В отчетности Компании денежные средства, торговая и прочая дебиторская задолженность оцениваются по амортизированной стоимости.

24. ФИНАНСОВЫЕ РИСКИ

Страховой риск

Страховой рынок в Российской Федерации находится на стадии развития и многие формы страхового покрытия, доступные для рынков развитых стран, в настоящий момент не доступны в России. Компания не страхует многие риски, которые были бы застрахованы подобными компаниями в странах с более развитой экономикой. Менеджмент понимает, что пока у него не появится возможность застраховать возможные риски, повреждения или уничтожение части активов может оказать существенное влияние на операции Компании и ее финансовое состояние.

В рамках своей деятельности Компания подвержена ряду финансовых рисков: рыночному риску (который включает риск изменения валютного курса, риск изменения процентных ставок), кредитному риску и риску ликвидности.

Рыночный риск

Рыночный риск — это риск влияния изменений рыночных факторов, включая цены на олово и ценные бумаги, котирующиеся на рынке, валютные обменные курсы, процентные ставки, на финансовые результаты Компании или стоимость принадлежащих ему финансовых инструментов.

Риск изменения цен на олово

Риск изменения цен — это риск отрицательного воздействия изменения рыночных цен на олово на финансовые результаты Компании. Руководство Компании проводит мониторинг цен на олово, а также отслеживает прогнозы аналитиков рынка.

Кредитный риск

Кредитный риск — это риск потенциального финансового убытка, который может возникнуть у Компании при невыполнении контрагентами своих договорных обязательств.

Финансовые активы, по которым у Компании возникает потенциальный кредитный риск, представлены, в основном, дебиторской задолженностью, денежными средствами. В силу своей основной деятельности (добыча и обогащение оловянной руды) у Компании присутствует значительная концентрация кредитного риска.

За 6 месяцев 2022 года 100% (12 месяцев 2021:100%) от выручки Компании приходится на реализацию оловянного и вольфрамового концентратов связанным компаниям (ПАО «Русолово»). Несмотря на то, что темпы погашения дебиторской задолженности подвержены влиянию экономических факторов, руководство Компании считает, что нет существенного риска потерь.

Авансы выдаются в основном поставщикам услуг на ремонт, модернизацию и строительство основных средств, необходимых для осуществления деятельности Компании.

Денежные средства размещаются в финансовых институтах, которые на момент открытия счета имеют минимальный риск дефолта.

Ожидаемые сроки возврата денежных средств и дебиторской задолженности представлены ниже.

На 30 июня 2022	Менее месяца	От 1 до 3 месяцев	От 3 до 6 месяцев	От 6 до 9 месяцев	От 9 месяцев до года	Свыше 1 года	Просрочен или без срока	Итого
Активы								
Денежные средства и эквиваленты	-	-	-	-	-	-	8 592	8 592
Дебиторская задолженность покупателей и заказчиков	380 945	-	-	-	-	-	-	380 945

На 31 декабря 2021	Менее месяца	От 1 до 3 месяцев	От 3 до 6 месяцев	От 6 до 9 месяцев	От 9 месяцев до года	Свыше 1 года	Просрочен или без срока	Итого
Активы								
Денежные средства и эквиваленты	-	-	-	-	-	-	1 549	1 549

ООО «Правоурмийское»**Примечания к промежуточной сокращенной финансовой отчетности за 6 месяцев, закончившихся 30 июня 2022 года****(неаудировано)***(в тысячах российских рублей, если не указано иное)*

Дебиторская задолженность покупателей и заказчиков	128 606	-	-	-	-	-	128 606
--	---------	---	---	---	---	---	---------

Валютный и процентный риски

В 2021 году и за 6 месяцев 2022 года Компания вела свою деятельность в основном в рублях. Существенных остатков по расчетам с контрагентами в иностранной валюте нет. Менеджмент полагает, что валютный риск не существенен для целей настоящей отчетности.

Компания не подвержена процентному риску, так как все займы привлечены по фиксированным ставкам.

Таблица обобщает эффективные средние ставки процента по основным финансовым инструментам.

		На 30 июня 2022	На 31 декабря 2021
Обязательства			
Векселя, кредиты и займы полученные	Российские рубли	8-10%	8-10%

Риск потери ликвидности

Риск потери ликвидности — это риск того, что Компания не сможет выполнить свои финансовые обязательства при наступлении срока их исполнения.

Разумное управление риском ликвидности подразумевает под собой поддержание достаточного количества денежных средств в наличии для погашения кредитных ресурсов и покрытия рыночной позиции. Руководство Компании отслеживает основные прогнозы резерва ликвидности Компания на основе ожидаемых денежных потоков.

Руководство Компании осуществляет контроль над ликвидностью, используя процедуры бюджетирования.

Руководство полагает, что обеспечивает надлежащее управление риском ликвидности.

Управление риском капитала

Основными элементами управления капиталом руководство считает собственные и заемные средства.

Основной целью Компании в отношении управления капиталом является обеспечение стабильной кредитоспособности и адекватного уровня капитала для ведения деятельности Компании и максимизации прибыли.

Для сохранения структуры капитала Компания может пересматривать свою инвестиционную программу, привлекать новые и погашать существующие займы и кредиты.

Контроль структуры капитала осуществляется на основании соотношения чистой задолженности к капиталу и чистой задолженности. В чистую задолженность включаются процентные кредиты, векселя к уплате, торговая и прочая кредиторская задолженность за вычетом денежных средств.

	Прим.	На 30 июня 2022	На 31 декабря 2021
Кредиты и займы	11	1 091 136	1 088 440
Кредиторская задолженность и авансы полученные	12	1 530 812	1 419 934
Векселя	10	1 480 350	1 433 014
За вычетом денежных средств	5	(8 592)	(1 549)
Чистая задолженность		4 093 706	3 939 839
Капитал		2 838 700	2 489 621
Капитал и чистая задолженность		6 932 406	6 429 460
Соотношение чистой задолженности к капиталу и чистой задолженности		0,59	0,61

Руководство полагает, что Компания способна генерировать достаточный приток денежных средств для покрытия обязательств.

25. УСЛОВНЫЕ И ДОГОВОРНЫЕ ОБЯЗАТЕЛЬСТВА**Обязательства по основным средствам**

На 30 июня 2022 и 31 декабря 2021 года у Компании нет существенных обязательств по приобретению основных средств.

ООО «Правоурмийское»

Примечания к промежуточной сокращенной финансовой отчетности за 6 месяцев, закончившихся 30 июня 2022 года

(неаудировано)

(в тысячах российских рублей, если не указано иное)

Судебные разбирательства

На отчетную дату Компания является участником некоторых судебных разбирательств, возникающих в ходе деятельности Компании. Руководство полагает, что на отчетную дату отсутствуют судебные разбирательства, по которым требовалось бы начисление дополнительных резервов для целей настоящей отчетности.

Залоги

По состоянию на 30 июня 2022 и 31 декабря 2021 года имущества, находящегося в залоге, нет.

Налогообложение

Российское налоговое, валютное и таможенное законодательство допускает различные толкования и подвержено изменениям. Интерпретация руководством Компании данного законодательства применительно к ее операционной деятельности может быть оспорена соответствующими региональными или федеральными органами. Недавние события в Российской Федерации указывают на то, что налоговые органы могут занять более жесткую позицию при интерпретации законодательства и проверке налоговых расчетов, и, возможно, что будут оспорены те операции и деятельность, которые ранее не оспаривались. В частности, Верховный Арбитражный Суд выпустил постановление для нижестоящих судебных инстанций по рассмотрению налоговых споров при систематическом уклонении от уплаты налогов, и возможно это может стать причиной увеличения уровня и частоты проверок со стороны налоговых органов. Как следствие, могут быть начислены значительные дополнительные налоги, пени и штрафы. Налоговые проверки могут охватывать три календарных года деятельности, непосредственно предшествовавшие году проверки. При определенных условиях проверке могут быть подвергнуты и более ранние периоды.

Законодательство в области внутригруппового ценообразования, вступившее в силу с 1 января 1999 года, предусматривает право налоговых органов на осуществление корректировок в отношении такого рода ценообразования и начисление дополнительных налоговых обязательств по всем контролируемым операциям в случае, если разница между ценой операции и рыночной ценой превышает 20%.

Подлежащие контролю сделки включают в себя операции с взаимосвязанными лицами, как это определено Налоговым Кодексом РФ, и все внешнеторговые операции, как со связанными сторонами, так и с прочими контрагентами, если установленная цена отличается более чем на 20% от цен аналогичных сделок, заключенных данным налогоплательщиком в течение короткого периода времени, а также бартерные операции. Официальной инструкции по практическому применению этих правил не существует. Арбитражная практика в отношении данного вопроса противоречива.

Обязательства по уплате налогов, возникшие в результате сделок со связанными сторонами обуславливаются реальной сложившейся ценой сделки. Со временем возможно изменение толкования принципов внутригруппового ценообразования в Российской Федерации и изменение позиции Налоговых органов в отношении таких сделок, в результате чего эти отпускные цены теоретически могут быть оспорены в будущем. Данное краткое изложение природы российского ценообразования не позволяет заранее дать такого рода риску оценку; однако, в сущности это может иметь важное значение для финансового положения и хозяйственных операций.

Налоговое законодательство Российской Федерации допускает различные толкования во многих областях. Время от времени Компания пересматривает и интерпретации налогового законодательства, что позволяет снизить налоговые отчисления. Как уже отмечалось ранее, в свете последних событий это может вызвать усиленную налоговую проверку; налоговые риски компании в случае споров с налоговыми органами не могут быть достоверно оценены, однако они могут значительно повлиять на финансовое состояние и деятельность Компании.

Руководство регулярно анализирует соблюдение Компанией действующего налогового законодательства и его изменений, а также руководствуется комментариями к ним, публикуемыми налоговыми органами по вопросам, затрагивающим деятельность компании. Кроме того, менеджмент регулярно оценивает сумму налога и пересматривает налоговые риски как потенциальную возможность доначислений сумм налогов и штрафов на операции, по которым не истек срок давности налоговой проверки, составляющий 3 года.

Время от времени выявляются операции, подверженные риску и непредвиденные обстоятельства, поэтому в любой момент могут возникнуть спорные судебные дела. Как бы то ни было, уровень потенциально рискованных операций не может быть раскрыт, следовательно, Компания не может избежать их в полной мере. Руководство принимает все меры для устранения такого рода рисков.

Расходы на рекультивацию, восстановление и защиту окружающей среды

В соответствии с лицензионными соглашениями Компания не несет ответственности за сколь бы то ни было значимые расходы на рекультивацию, восстановление и защиту окружающей среды, которые могут потребоваться после прекращения добычи, кроме обязательства по проведению рекультивации некоторых нарушенных земель и хвостохранилищ в зоне своей производственной деятельности. Компания полагает, что резерв, созданный в сумме 37 329 тыс. руб. (2021: 33 936 тыс. руб.) является достаточным для выполнения принятых Компанией обязательств по рекультивации.

ООО «Правоурмийское»

Примечания к промежуточной сокращенной финансовой отчетности за 6 месяцев, закончившихся 30 июня 2022 года

(неаудировано)

(в тысячах российских рублей, если не указано иное)

26. СОБЫТИЯ ПОСЛЕ ОТЧЕТНОЙ ДАТЫ

У Компании отсутствуют события после отчетной даты, которые менеджмент считал бы существенным для включения в настоящую отчетность.



Корытов И.В.

Генеральный директор
29 августа 2022 года